




9 de Julio N° 151 - Galería Libertad
2do Piso - Oficina N° 8 - Córdoba Capital

✉ administración@icbsa.com.ar
☎ (0351) 4210262   [icbsaalyc](#)
 icbsa.com.ar

REPORTE SEMANAL DE FINANCIAMIENTO PYME

13/04/2020 AL 17/04/2020

MONTOS NEGOCIADOS

CHEQUES DE PAGO DIFERIDO

Segmento	Actual	Anterior	% Variación
Avalado	2305,79	952,02	142,2%
Directo Garantizado	2,63	0,00	
Directo Cad. De Val.	523,21	463,03	13,0%
Directo Warrant	0,00	0,00	0,0%
Directo a Fijar	0,00	0,00	0,0%
Patrocinado	0,40	0,00	
TOTAL	2832,03	1415,05	100,1%

Montos expresados en millones

ECHEQ

Segmento	Actual	Anterior	% Variación
Echeq Avalado	945,41	368,49	156,6%
Echeq Cad. De Val.	425,94	79,82	433,6%

Montos expresados en millones

FACTURA DE CRÉDITO ELECTRÓNICA

Segmento	Actual	Anterior	% Variación
FCE \$	10,81	22,55	-52,1%
FCE U\$S	0,00	0,00	

Montos expresados en millones

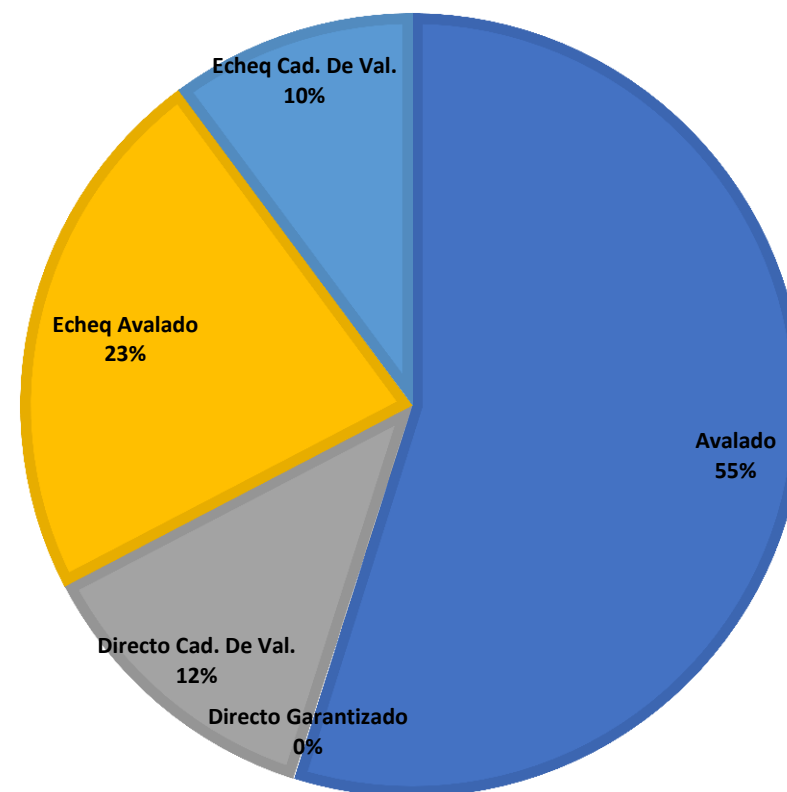
PAGARÉS

Segmento	Actual	Anterior	% Variación
Pagaré \$	44,00	38,99	12,9%
Pagaré U\$S	0,15	0,06	

Montos expresados en millones

MONTOS NEGOCIADOS DE CPD Y ECHEQ

■ Avalado ■ Directo Garantizado ■ Directo Cad. De Val. ■ Echeq Avalado ■ Echeq Cad. De Val.



TASA PROMEDIO PONDERADO

CHEQUES DE PAGO DIFERIDO

Segmento	0-30	31-60	61-90	91-120	121-180	181-365
Avalado	11,70%	12,31%	14,17%	17,86%	19,00%	20,45%
Directo Garantizado						
Directo Warrant						
Directo Cad. De Val.	29,22%	40,01%	37,78%	30,84%	35,77%	28,63%
Patrocinado				56,00%		

ECHEQ

Segmento	0-30	31-60	61-90	91-120	121-180	181-365
Echeq Avalado	6,42%	9,03%	12,11%	15,20%	16,90%	17,82%
Echeq Cad. De Val.	40,29%	38,16%	33,31%	36,20%		90,45%

FACTURA DE CRÉDITO ELECTRÓNICA

Segmento	0-30	31-60	61-90	91-120	121-180	181-365
FCE \$	41,89%	50,07%				
FCE U\$S						

PAGARÉS

Segmento	0-180	180-365	365-545	545-730	730-910	910-1095
Pagaré \$	11,45%	7,68%				
Pagaré U\$S	20,91%	27,42%	38,26%	35,00%	45,00%	45,00%

